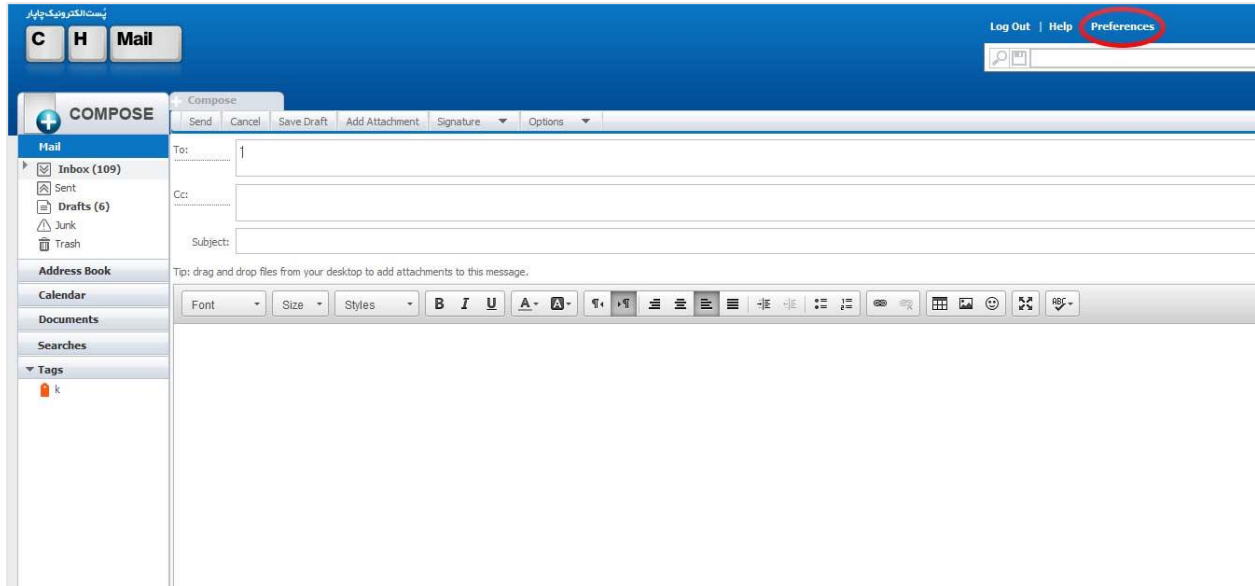


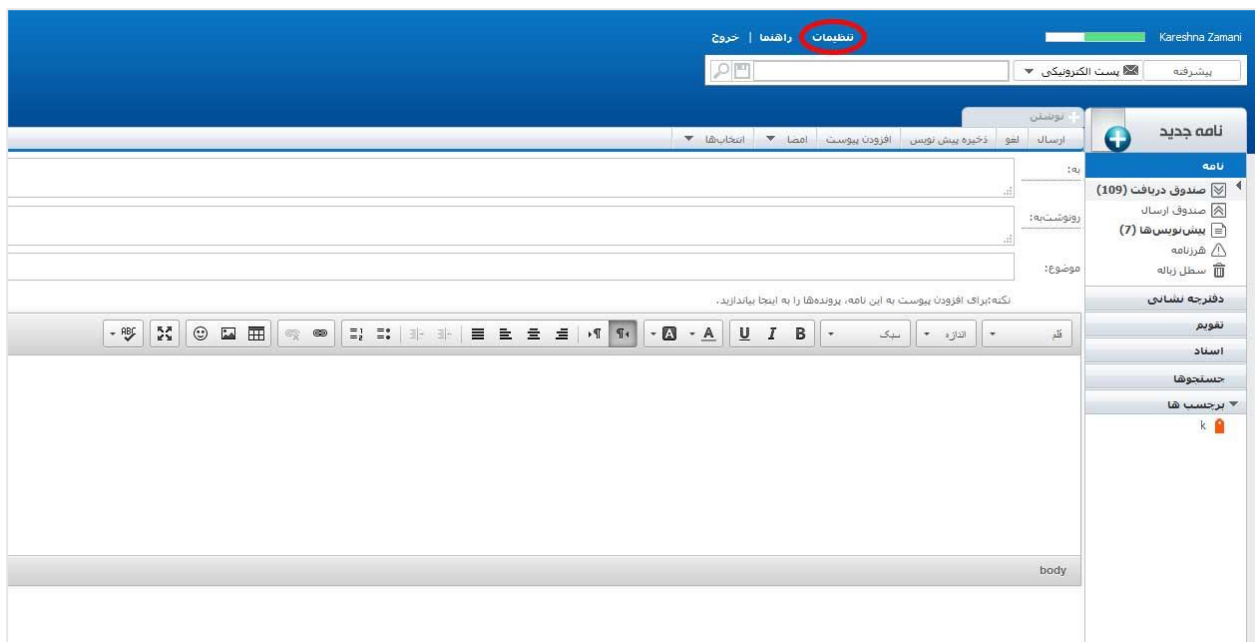
## ویرایش اطلاعات امنیتی:

مرحله اول:

۱-۱- برای ورود به اطلاعات امنیتی در حالت لاتین "preferences" را انتخاب کنید:

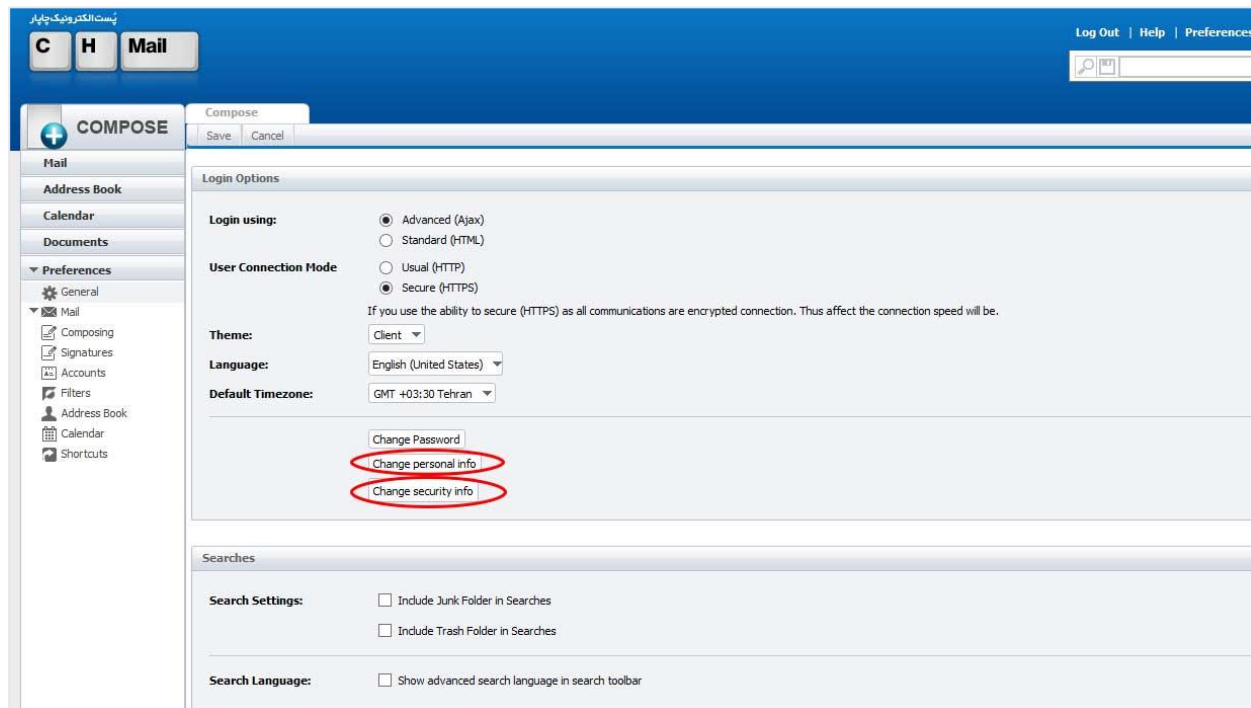


۱-۲- در حالت فارسی گزینه "تنظیمات" را انتخاب نمایید:

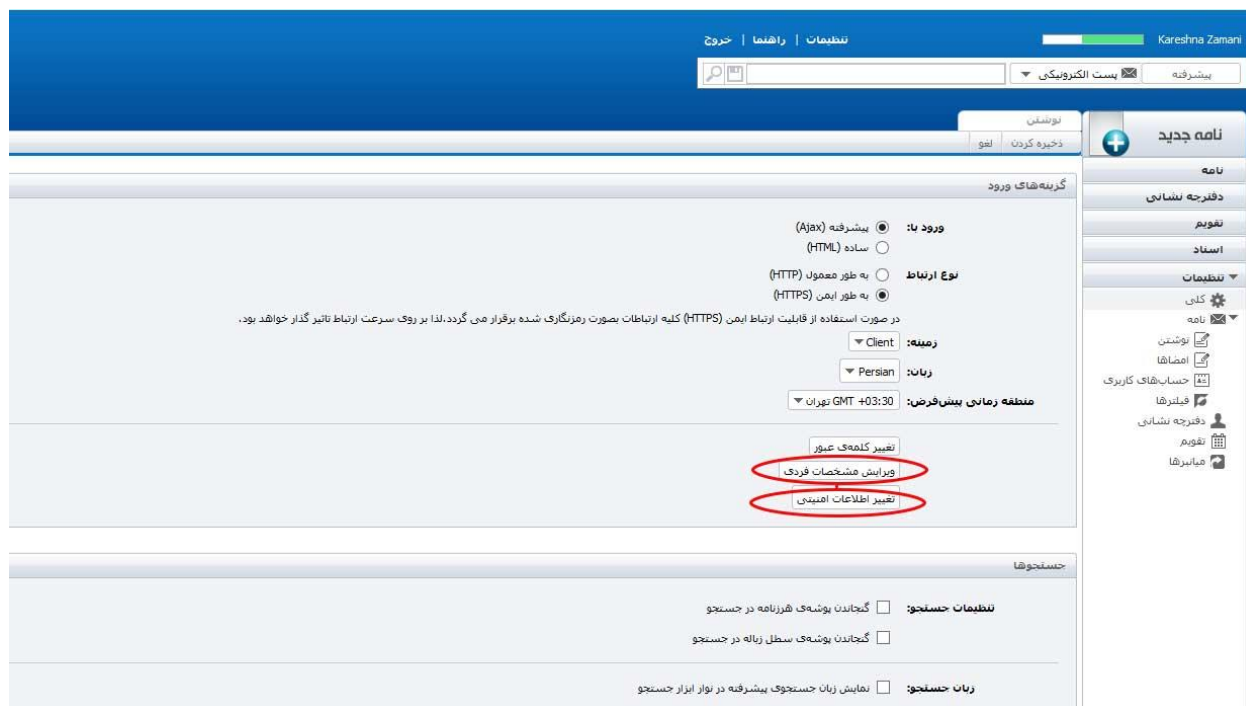


## مرحله دوم:

۱-۲- در حالت انگلیسی گزینه های **change personal info** و **change security info** به ترتیب برای ویرایش اطلاعات فردی و اطلاعات امنیتی می باشد:

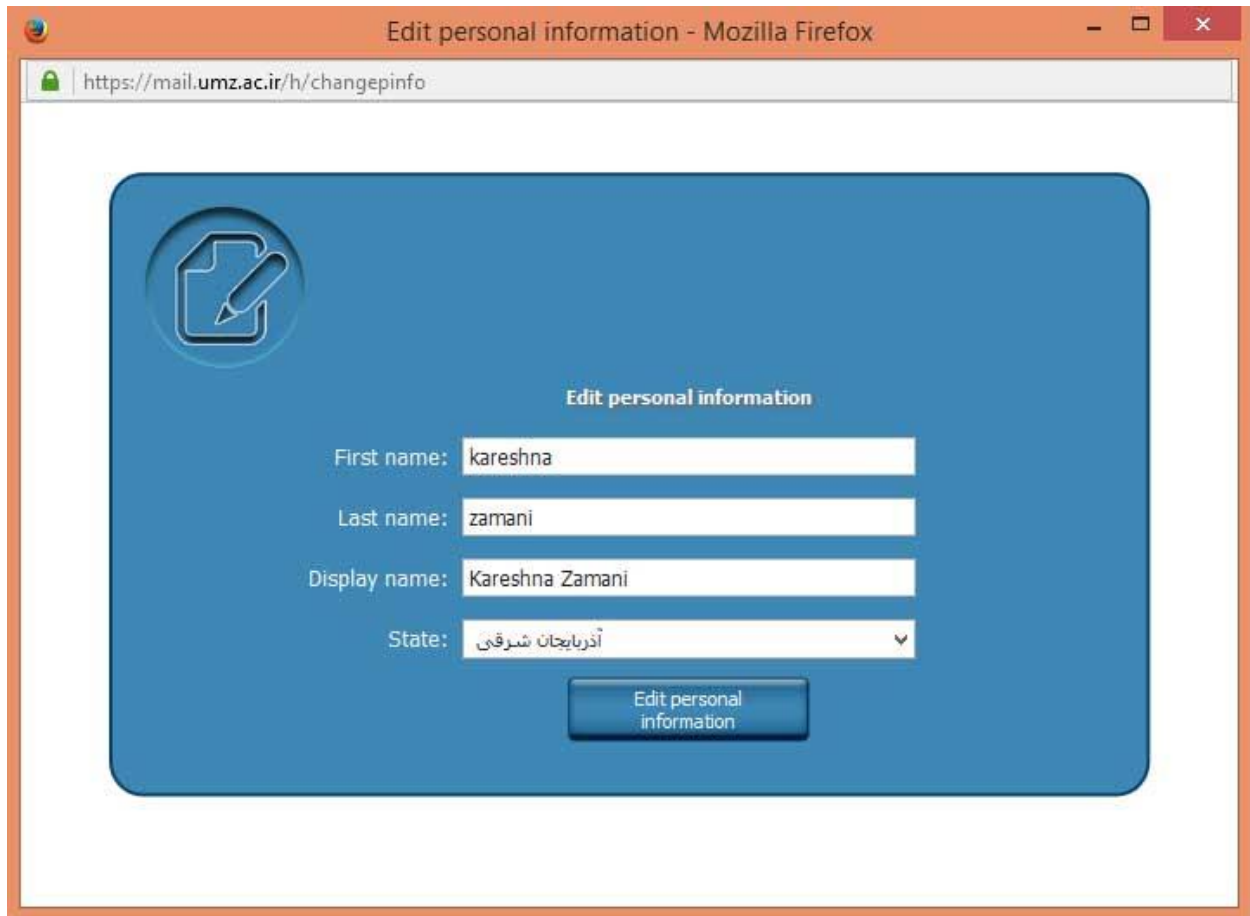


۲-۲- در حالت فارسی دکمه های ویرایش مشخصات فردی و یا تغییر اطلاعات امنیتی قابل انتخاب است:



### مرحله سوم:

۳-۱- در صورت انتخاب **change personal info** یا ویرایش مشخصات فردی، پنجره زیر نمایش داده خواهد شد. اطلاعات نشان داده شده را می توان ویرایش نموده و دکمه **edit personal information** را برای ذخیره سازی اطلاعات انتخاب کرد:



The screenshot shows a web browser window titled "Edit personal information - Mozilla Firefox" with the URL "https://mail.umz.ac.ir/h/changeinfo". The main content is a blue rounded rectangle containing a document icon with a pencil. Below the icon, the title "Edit personal information" is centered. The form fields are as follows:

First name:	<input type="text" value="kareshna"/>
Last name:	<input type="text" value="zamani"/>
Display name:	<input type="text" value="Kareshna Zamani"/>
State:	<input type="text" value="آذربایجان شرقی"/>

At the bottom of the form is a button labeled "Edit personal information".

۳-۲- در صورت انتخاب **change security info** یا تغییر اطلاعات امنیتی، پنجره زیر نمایش داده خواهد شد. اطلاعات نشان داده شده را می توان ویرایش نموده و دکمه **change security information** را برای ذخیره سازی اطلاعات انتخاب کرد.

Change security information - Mozilla Firefox

https://mail.umz.ac.ir/h/changesinfo

**Change security information**

Security Question: What is the name of your first teacher?

Security Answer: آقای عمرانی

Recovery Email: webadmin@yahoo.com

Change security information

کاربران محترم به خاطر داشته باشید که حفظ و نگهداری این اطلاعات امنیتی جهت بازیابی رمز عبور در صورت فراموشی الزامی می باشد.